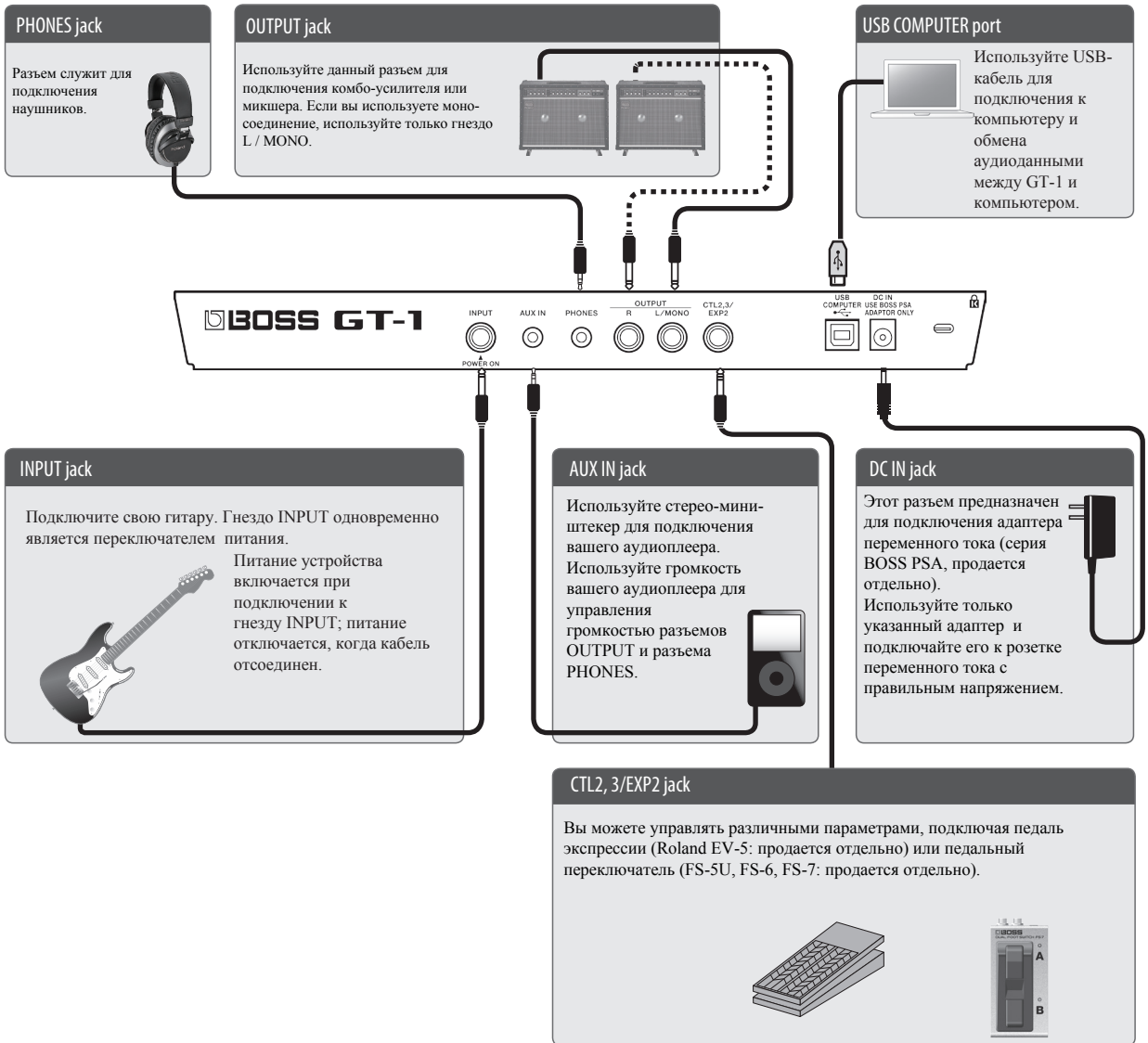


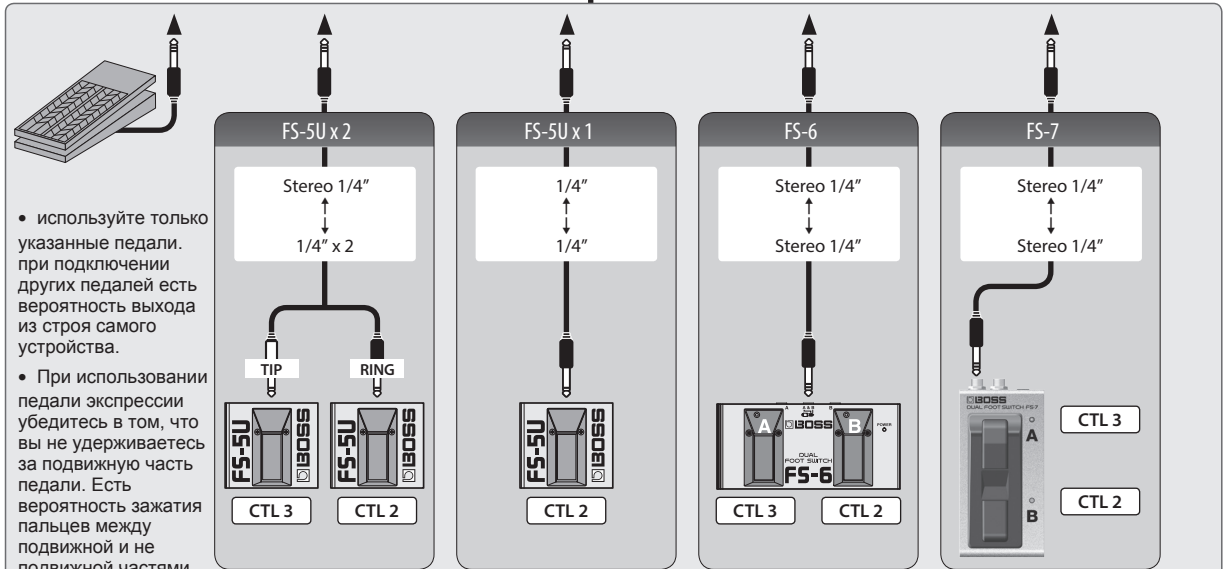
В случае возникновения неисправностей обращаться по адресу:
Республика Беларусь, г. Минск, ул. Мележа, д. 5, корп. 1, комн. 202.
Тел.: 8 (017) 360 14 05

Импортер в Республику Беларусь: ООО «Музпроект»,
г. Минск, ул. Мележа, д. 5, корп. 1, комн. 202 Тел.: 8 (017) 360 14 05

Способ подключения устройства

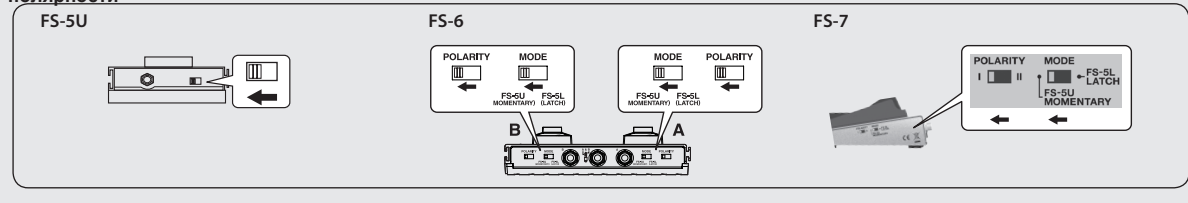


Подключение педалей эффектов



- используйте только указанные педали. при подключении других педалей есть вероятность выхода из строя самого устройства.
- При использовании педали экспрессии убедитесь в том, что вы не удерживаетесь за подвижную часть педали. Есть вероятность зажатия пальцев между подвижной и не подвижной частями. особенно это касается детей!

переключение полярности



Характеристики

BOSS GT-1:

Частота сэмплирования	44.1 кГц
AD	24 бита + AF метод AF метод (Adaptive Focus) This is a proprietary method from Roland & BOSS that vastly improves the signal-to-noise (SN) ratio of the AD and DA converters.
DA	24 bits
патчи	99 (User) + 99 (Preset)
лупер	32 sec.
ном. уровень входного с-ла	INPUT: -10 dBu AUX IN: -20 dBu
макс. уровень выходного с-ла	INPUT: -7 dBu AUX IN: 0 dBu
Вх. сопр-ние	INPUT: 1 М Ом AUX IN: 27 к Ом
Уровень выход. сигнала	OUTPUT L/MONO, R: -10dBu PHONES: -10 dBu
Выходное сопротивление	OUTPUT L/MONO, R: 1кОм PHONES: 44 Ом
рекомендуемое сопротивление	OUTPUT L/MONO, R: 10 кОм и выше
сопротивление	PHONES: 44 кОм и выше
Д и с п л е й	LCD (132 x 32, с подсветкой)

Разъемы	INPUT jack: 1/4-inch phone type
	OUTPUT (L/Mono, R) jacks: 1/4-inch phone type
	CTL2, 3/EXP2 jack: 1/4-inch TRS phone type
	PHONES jack: Stereo miniature phone type
	AUX IN jack: Stereo miniature phone type
	USB port: USB type B
DC IN jack	
Питание	AA, LR6 x 4
	AC адаптор
	200 mA
время работы от батареек	7 часов зависит от условий работы
размеры	305 x 152 x 56 мм
В е с	1,3 кг
Аксессуары	батарейки (AA, LR6) x 4
Опционально	Адаптор питания PSA; футсвичи серии FS, педали экспрессии FV

Техника безопасности



Прежде чем приступить к работе, ознакомьтесь с разделами "Техника безопасности" и "Важные замечания". В них содержится важная информация относительно правильного использования устройства. Чтобы иметь полное представление о возможностях прибора, прочитайте данное Руководство целиком. Сохраните Руководство и держите его под рукой.

Copyright © 2012 BOSS CORPORATION




Все права защищены. Воспроизведение данного материала в любой форме без письменного разрешения BOSS CORPORATION запрещено.

ИНСТРУКЦИИ ПО ПРЕДОТВРАЩЕНИЮ ПОЖАРА, ПОРАЖЕНИЯ ЭЛЕКТРОТОКОМ ИЛИ ПРИЧИНЕНИЯ ТРАВМЫ ПОЛЬЗОВАТЕЛЮ

О значках ⚠ WARNING и ⚠ CAUTION

 WARNING	Предупреждает пользователя о возможной серьезной угрозе жизни и здоровью в случае пренебрежения этим правилом.
 CAUTION	Предупреждает пользователя о том, что неправильное использование устройства может повлечь за собой травму или материальный ущерб. * Материальный ущерб включает в себя повреждение и другие нежелательные воздействия, а также причинение вреда домашним животным.

О символах

	Символ ⚠ сообщает пользователю о важных предупреждениях или инструкциях. Точное значение символа определяется значком, который содержится внутри. В данном конкретном случае - это предупреждение или сигнал об опасности.
	Символ ⚡ предупреждает пользователя о запрещенных операциях. Что именно запрещает делать данный значок зависит от изображения в перечеркнутом круге. В данном конкретном случае он говорит, что прибор нельзя разбирать.
	Символ ⚡ сообщает пользователю о необходимых действиях. Точное значение определяется значком, который содержится внутри. В приведенном случае он означает, что сетевой шнур необходимо отключить от сети.

ВСЕГДА СОБЛЮДАЙТЕ СЛЕДУЮЩИЕ УКАЗАНИЯ

⚠ WARNING

Не разбирайте прибор

Не открывайте (и не модифицируйте другим образом) прибор или его сетевой адаптер.



Не ремонтируйте прибор самостоятельно

Не пытайтесь самостоятельно отремонтировать прибор или заменять какие-либо его части (за исключением случаев, описанных в руководстве). Предоставьте ремонт фирме, у которой был приобретен прибор, сервисному центру Roland, либо авторизованному дистрибьютору компании Roland.



Не храните и не используйте прибор в условиях:

- Экстремальных температур (на солнечном свете, в закрытом автомобиле, вблизи отопительных приборов, на излучающем тепло оборудовании);
- Сырости (в ванных комнатах, прачечных, на мокром полу);
- Задымленности;
- Испарений;
- Влажности;
- Где он может попасть дождь;
- Запыленности;
- Где он может подвергнуться интенсивной вибрации.



⚠ WARNING

Размещайте прибор устойчиво

Убедитесь, что прибор расположен устойчиво. Избегайте колебания инструмента не помещайте его на неустойчивую, шаткую или наклонную поверхности.



Используйте только прилагаемый сетевой адаптер

Используйте только прилагаемый сетевой адаптер. Подключайте сетевой шнур только к сети, напряжение в которой совпадает с тем, которое обозначено на корпусе адаптера. В противном случае можно повредить аппаратуру или получить удар электрическим током.



Используйте только прилагаемый сетевой шнур

Используйте только прилагаемый сетевой шнур. Этот шнур не должен использоваться для других устройств.



Следите за состоянием сетевого шнура

Не перекручивайте и не тяните сетевой шнур, не кладите на него тяжелые предметы. Это может повредить шнур и привести к короткому замыканию, которое вызовет пожар или удар электрическим током!



⚠ WARNING

Оберегайте слух

Данный прибор, как используемый автономно, так и подключенный к усилителю, наушникам или динамикам, может производить звук высокого уровня громкости, способный привести к длительной потере слуха. Если слух притупился или появился звон в ушах, немедленно прекратите использование инструмента и обратитесь к врачу.



Не допускайте попадания внутрь прибора посторонних предметов

Не допускайте попадания внутрь прибора посторонних предметов (например, огнестойких материалов, монет, булавок); а также жидкости (воды, напитков и так далее). Это может привести к повреждению устройства.

